



ФЕДЕРАЛЬНАЯ СЛУЖБА  
ГОСУДАРСТВЕННОЙ СТАТИСТИКИ

# Неполная занятость и движение работников крупных и средних организаций Липецкой области



за II квартал 2022 года



ФЕДЕРАЛЬНАЯ СЛУЖБА  
ГОСУДАРСТВЕННОЙ СТАТИСТИКИ

# Неполная занятость и движение работников крупных и средних организаций

Липецкой области

за II квартал 2022 года

- 01 НЕПОЛНАЯ ЗАНЯТОСТЬ РАБОТНИКОВ КРУПНЫХ И СРЕДНИХ ПРЕДПРИЯТИЙ И ОРГАНИЗАЦИЙ
- 02 ДИНАМИКА ЧИСЛЕННОСТИ РАБОТАЮЩИХ НЕПОЛНОЕ РАБОЧЕЕ ВРЕМЯ ПО СОГЛАШЕНИЮ МЕЖДУ РАБОТНИКОМ И РАБОТОДАТЕЛЕМ
- 03 ЧИСЛЕННОСТЬ РАБОТАЮЩИХ НЕПОЛНОЕ РАБОЧЕЕ ВРЕМЯ ПО СОГЛАШЕНИЮ МЕЖДУ РАБОТНИКОМ И РАБОТОДАТЕЛЕМ
- 04 ЧИСЛЕННОСТЬ ПРИНЯТЫХ РАБОТНИКОВ КРУПНЫХ И СРЕДНИХ ПРЕДПРИЯТИЙ И ОРГАНИЗАЦИЙ
- 05 ДИНАМИКА ЧИСЛЕННОСТИ ПРИНЯТЫХ РАБОТНИКОВ КРУПНЫХ И СРЕДНИХ ПРЕДПРИЯТИЙ И ОРГАНИЗАЦИЙ
- 06 ЧИСЛЕННОСТЬ ВЫБЫВШИХ РАБОТНИКОВ КРУПНЫХ И СРЕДНИХ ПРЕДПРИЯТИЙ И ОРГАНИЗАЦИЙ
- 07 ДИНАМИКА ЧИСЛЕННОСТИ ВЫБЫВШИХ РАБОТНИКОВ КРУПНЫХ И СРЕДНИХ ПРЕДПРИЯТИЙ И ОРГАНИЗАЦИЙ

\* Ежемесячные данные оперативной статистики.





# НЕПОЛНАЯ ЗАНЯТОСТЬ РАБОТНИКОВ КРУПНЫХ И СРЕДНИХ ПРЕДПРИЯТИЙ И ОРГАНИЗАЦИЙ,

ЗА II КВАРТАЛ 2022 ГОДА

Численность работающих неполное рабочее время по соглашению между работником и работодателем

**4 580** человек

**1,8%**

в % от списочной численности работников обследуемых предприятий и организаций





# ДИНАМИКА ЧИСЛЕННОСТИ РАБОТАЮЩИХ НЕПОЛНОЕ РАБОЧЕЕ ВРЕМЯ ПО СОГЛАШЕНИЮ МЕЖДУ РАБОТНИКОМ И РАБОТОДАТЕЛЕМ, В %

за II квартал 2022 г.

**95,2%**

в % к предыдущему кварталу

**79,9%**

в % к соответствующему кварталу предыдущего года

за период с начала 2022 г.

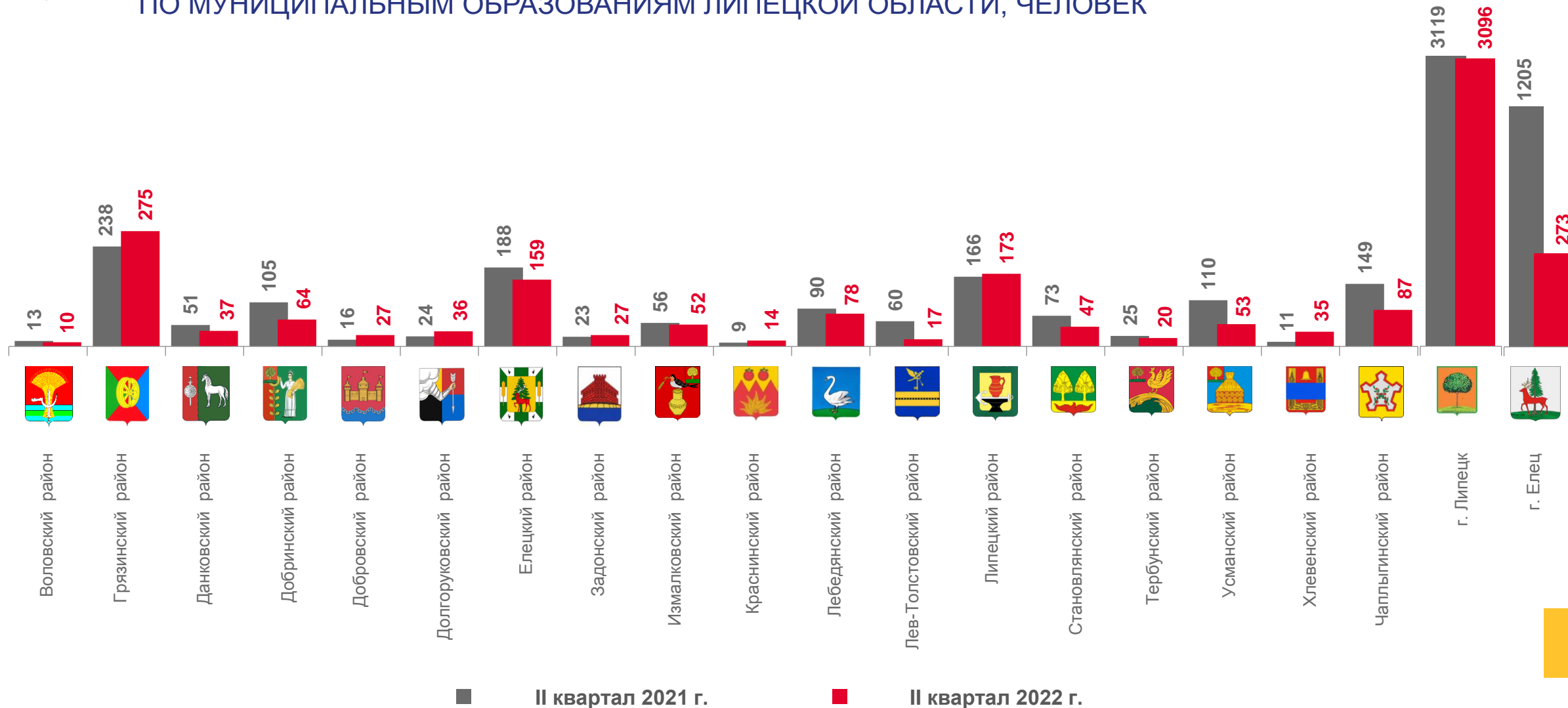
**80,7%**

в % к соответствующему периоду с начала предыдущего года





# ЧИСЛЕННОСТЬ РАБОТАЮЩИХ НЕПОЛНОЕ РАБОЧЕЕ ВРЕМЯ ПО СОГЛАШЕНИЮ МЕЖДУ РАБОТНИКОМ И РАБОТОДАТЕЛЕМ, ПО МУНИЦИПАЛЬНЫМ ОБРАЗОВАНИЯМ ЛИПЕЦКОЙ ОБЛАСТИ, ЧЕЛОВЕК





# ЧИСЛЕННОСТЬ ПРИНЯТЫХ РАБОТНИКОВ КРУПНЫХ И СРЕДНИХ ПРЕДПРИЯТИЙ И ОРГАНИЗАЦИЙ,

ЗА II КВАРТАЛ 2022 ГОДА, ТЫС. ЧЕЛОВЕК

за II квартал 2022 г.

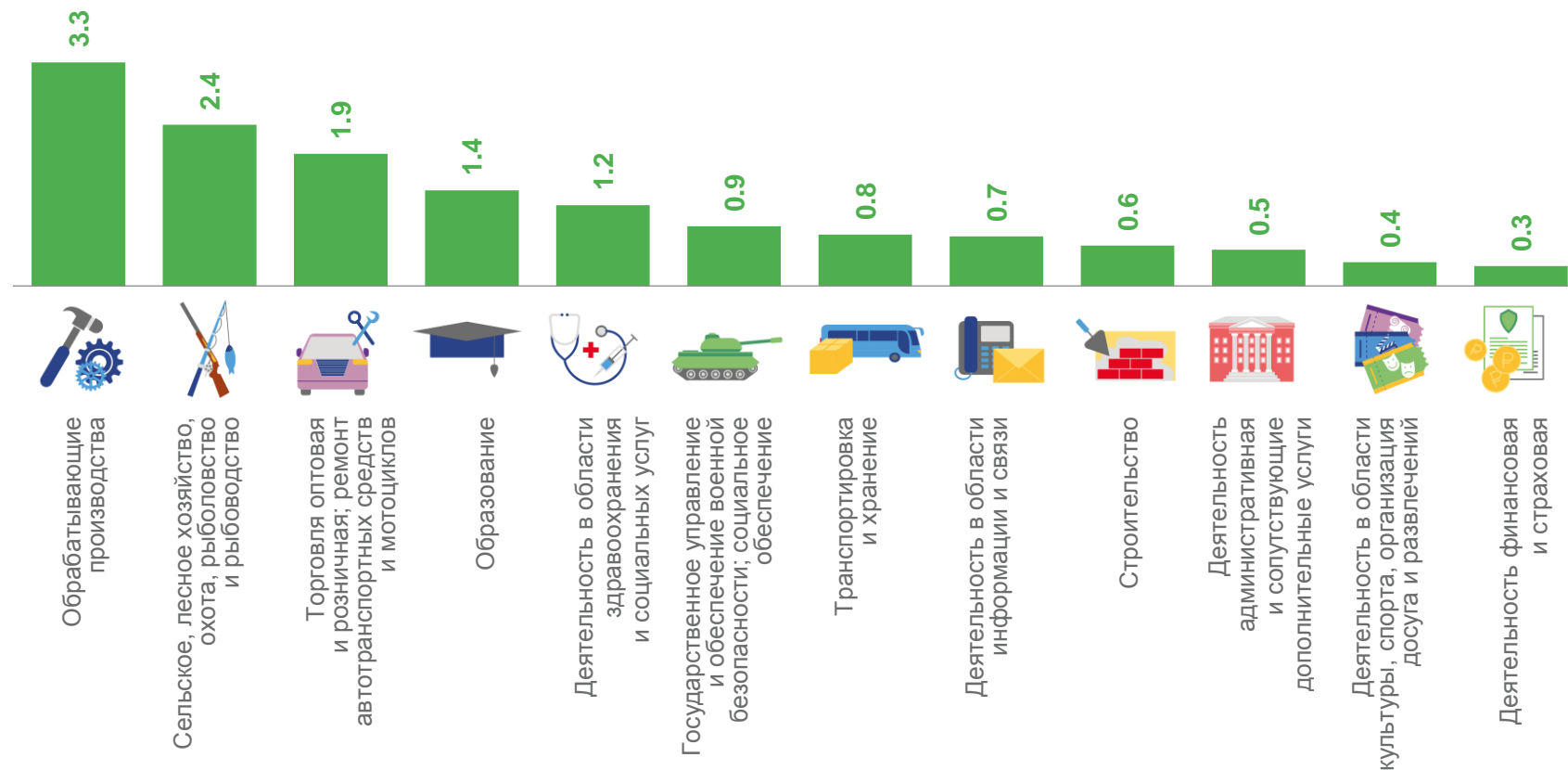
Виды экономической деятельности предприятий и организаций с наибольшей численностью принятых работников

**15,5** ТЫС.  
ЧЕЛОВЕК

ИЗ НИХ:

**1,2** ТЫС.  
ЧЕЛОВЕК

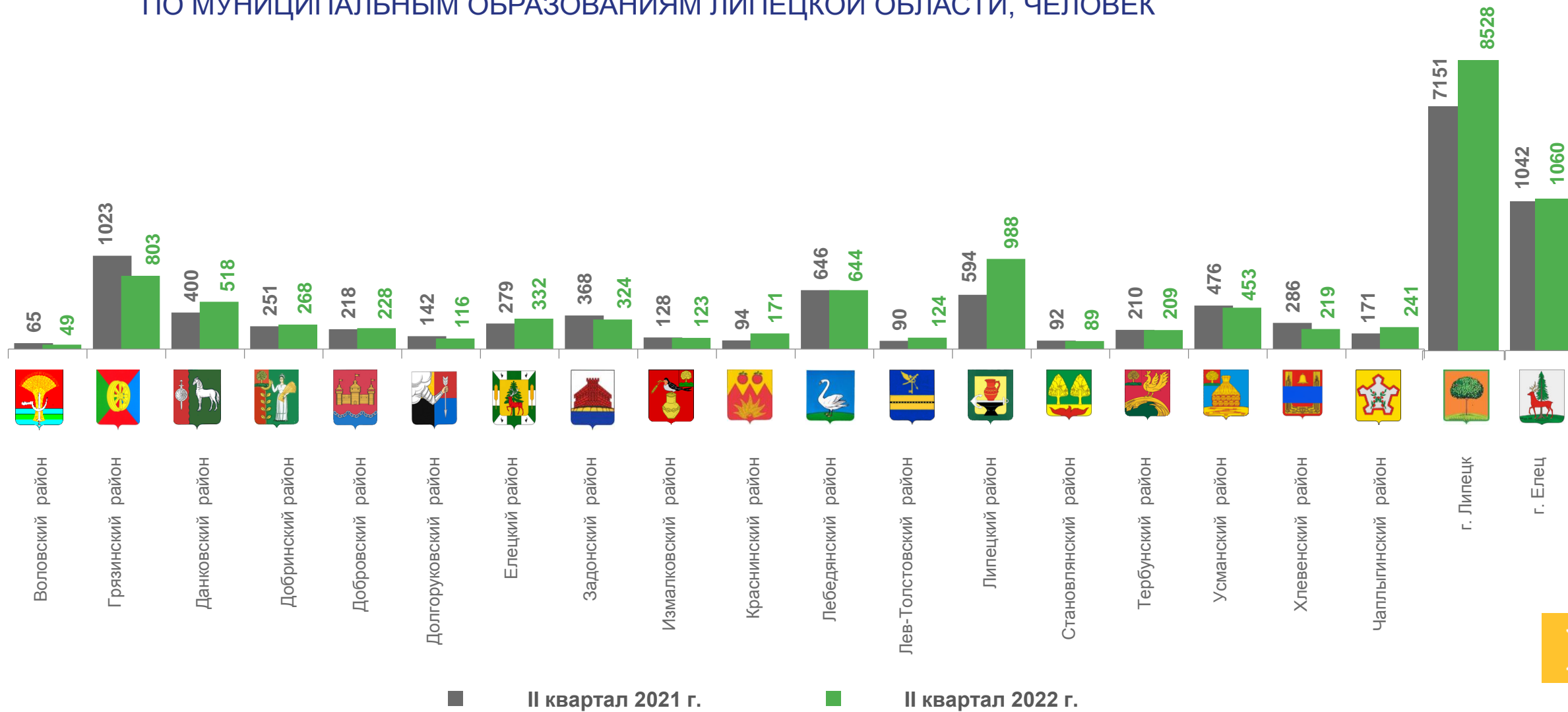
на дополнительно введённые  
рабочие места





# ЧИСЛЕННОСТЬ ПРИНЯТЫХ РАБОТНИКОВ КРУПНЫХ И СРЕДНИХ ПРЕДПРИЯТИЙ И ОРГАНИЗАЦИЙ

ПО МУНИЦИПАЛЬНЫМ ОБРАЗОВАНИЯМ ЛИПЕЦКОЙ ОБЛАСТИ, ЧЕЛОВЕК





# ДИНАМИКА ЧИСЛЕННОСТИ ПРИНЯТЫХ РАБОТНИКОВ КРУПНЫХ И СРЕДНИХ ПРЕДПРИЯТИЙ И ОРГАНИЗАЦИЙ,

В %

за II квартал 2022 г.

**111,9%**

в % к предыдущему  
кварталу

**112,8%**

в % к соответствующему  
кварталу предыдущего года

за период с начала 2022 г.

**111,9%**

в % к соответствующему периоду  
с начала предыдущего года







# ЧИСЛЕННОСТЬ ВЫБЫВШИХ РАБОТНИКОВ КРУПНЫХ И СРЕДНИХ ПРЕДПРИЯТИЙ И ОРГАНИЗАЦИЙ

ЗА II КВАРТАЛ 2022 ГОДА

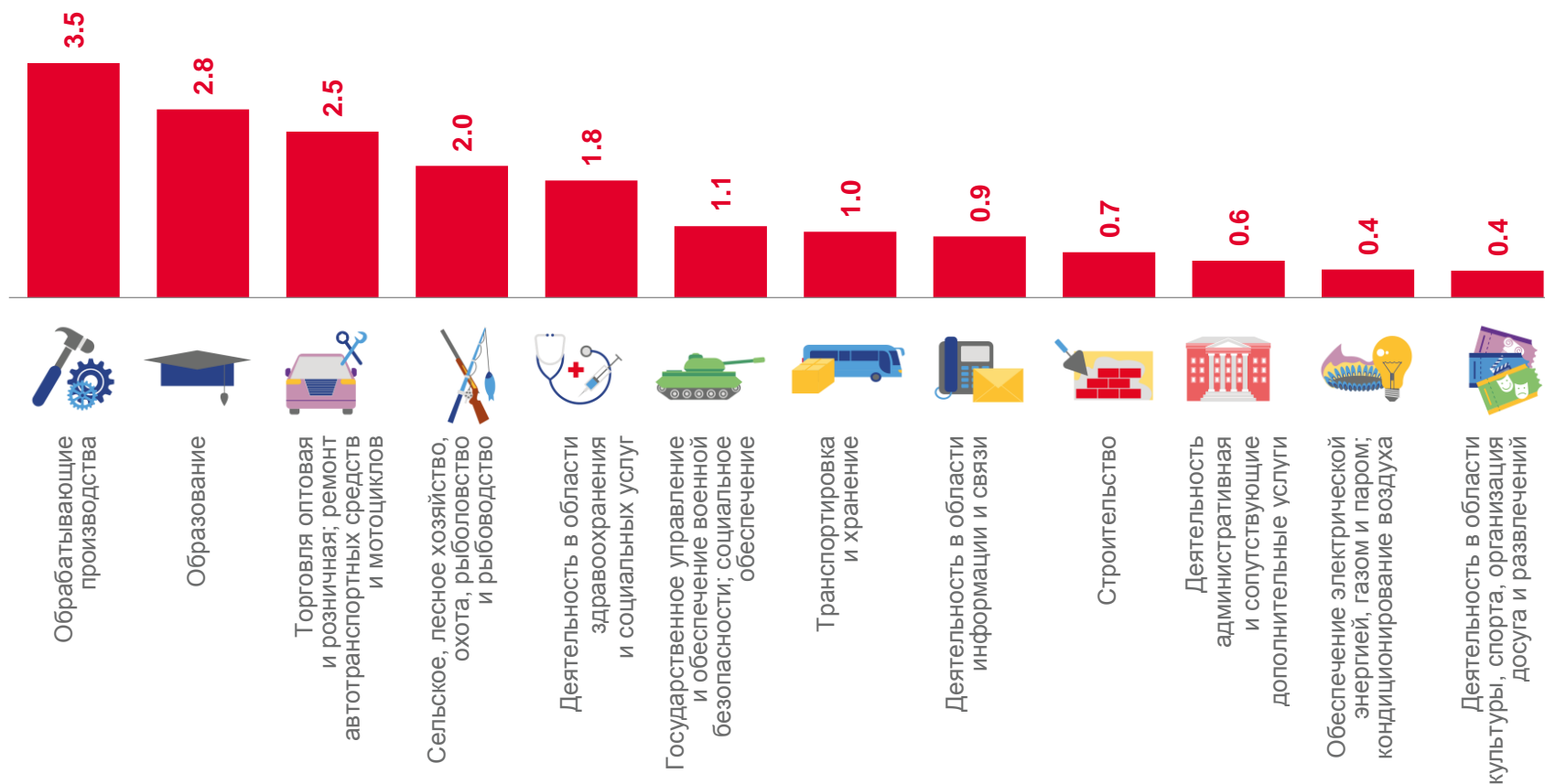
за II квартал 2022 г.

**18,9** ТЫС.  
ЧЕЛОВЕК

**106,9%**

в % к соответствующему  
кварталу предыдущего года

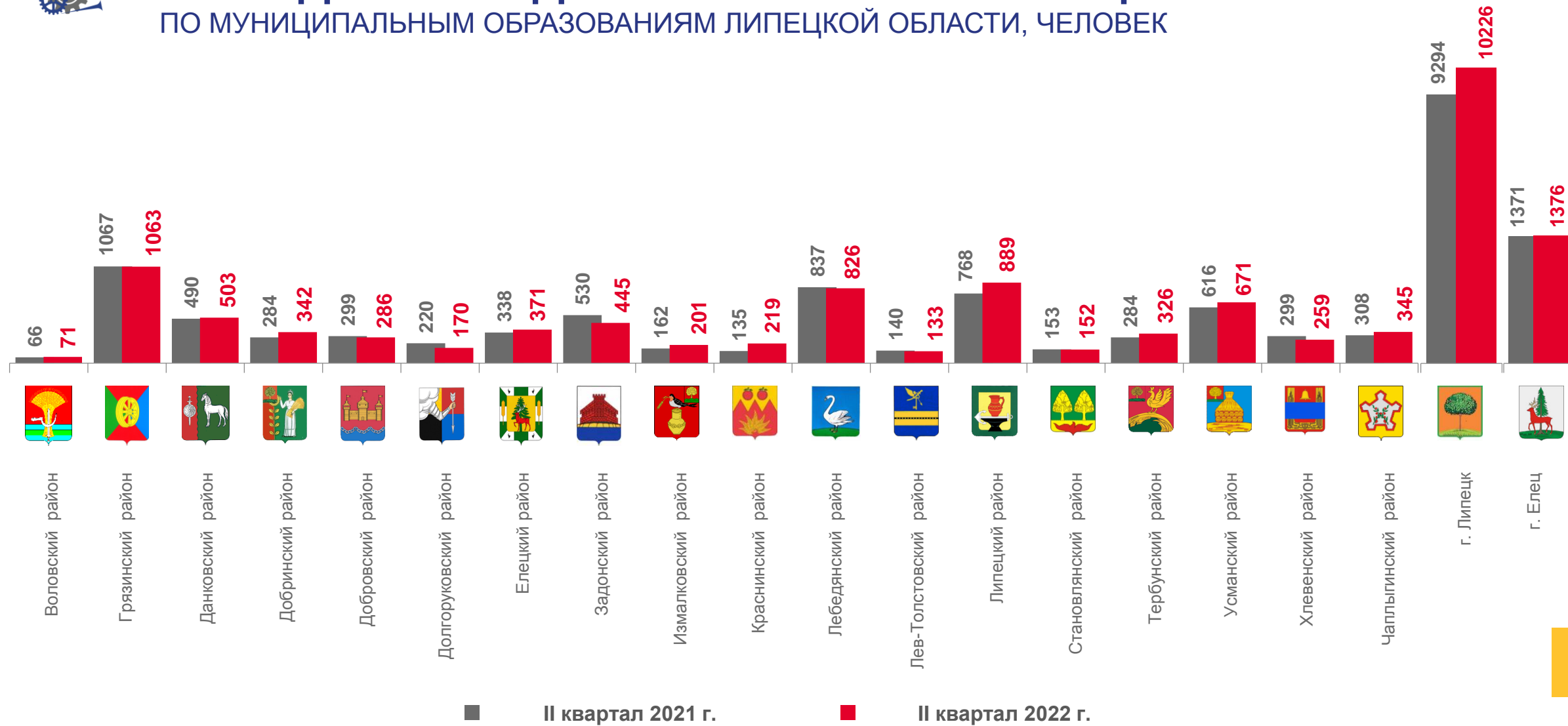
Виды экономической деятельности предприятий и организаций  
с наибольшей численностью выбывших работников, тыс. человек





# ЧИСЛЕННОСТЬ ВЫБЫВШИХ РАБОТНИКОВ КРУПНЫХ И СРЕДНИХ ПРЕДПРИЯТИЙ И ОРГАНИЗАЦИЙ

ПО МУНИЦИПАЛЬНЫМ ОБРАЗОВАНИЯМ ЛИПЕЦКОЙ ОБЛАСТИ, ЧЕЛОВЕК





# ЧИСЛЕННОСТЬ ВЫБЫВШИХ РАБОТНИКОВ КРУПНЫХ И СРЕДНИХ ПРЕДПРИЯТИЙ И ОРГАНИЗАЦИЙ

ПО ПРИЧИНАМ ВЫБЫТИЯ, ЗА II КВАРТАЛ 2022 ГОДА

**18,9** ТЫС.  
человек

из них:

**1,4** ТЫС.  
человек

по соглашению сторон

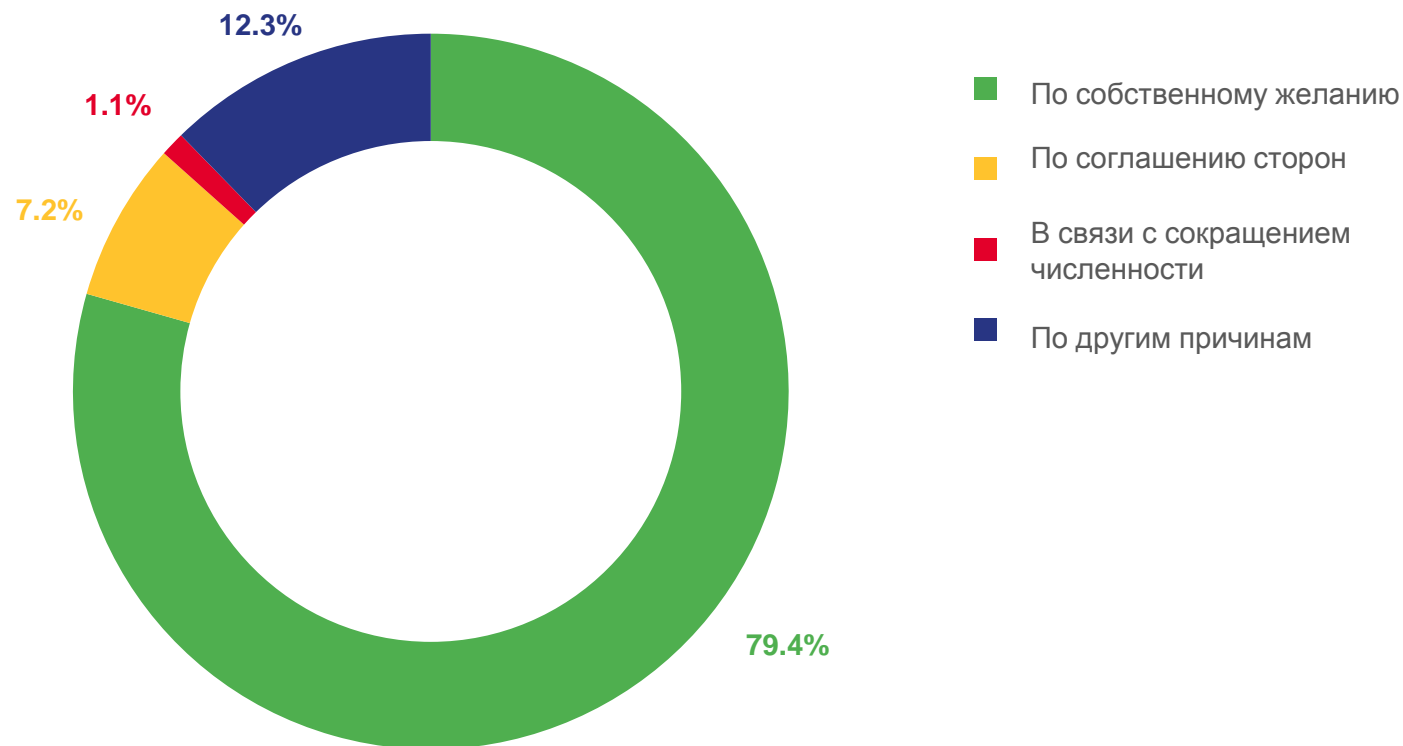
**0,2** ТЫС.  
человек

в связи с сокращением  
численности работников

**15,0** ТЫС.  
человек

по собственному желанию

Распределение численности выбывших работников по причинам выбытия, в %





# ДИНАМИКА ЧИСЛЕННОСТИ ВЫБЫВШИХ РАБОТНИКОВ КРУПНЫХ И СРЕДНИХ ПРЕДПРИЯТИЙ И ОРГАНИЗАЦИЙ,

В %

за II квартал 2022 г.

**131,8%**

в % к предыдущему кварталу

**106,9%**

в % к соответствующему кварталу предыдущего года

за период с начала 2022 г.

**104,7%**

в % к соответствующему периоду с начала предыдущего года

